




ਟੈਕਰੋਲਿਮਸ TACROLIMUS [TAK-ROW-LIM-US]




ਟ੍ਰਾਂਸਪਲਾਂਟ ਦੇ ਮਰੀਜ਼ਾਂ ਲਈ ਬੀ.ਸੀ. ਵਿਚ ਟੈਕਰੋਲਿਮਸ ਦੇ 4 ਬਰਾਂਡ ਉਪਲਬਧ ਹਨ। ਟੈਕਰੋਲਿਮਸ ਦਵਾਈ ਤੁਹਾਡੇ ਸਰੀਰ ਦੇ ਇਮਿਊਨ ਸਿਸਟਮ ਨੂੰ ਘਟ ਕਰਨ ਲਈ ਵਰਤੀ ਜਾਂਦੀ ਹੈ ਤਾਂ ਕਿ ਬਦਲੇ ਹੋਏ ਅੰਗ ਨੂੰ ਰਦ/ਰਿਜੈਕਟ ਹੋਣ ਤੋਂ ਬਚਾਇਆ ਜਾ ਸਕੇ।

- ਇਹ ਬੜਾ ਮਹੱਤਵਪੂਰਨ ਹੈ ਕਿ ਟੈਕਰੋਲਿਮਸ ਦੇ ਬਰਾਂਡ ਜੋ ਤੁਸੀਂ ਲੈ ਰਹੇ ਹੋ ਉਸ ਦਾ ਧਿਆਨ ਰੱਖਿਆ ਜਾਏ। ਟੈਕਰੋਲਿਮਸ ਦਾ ਬਰਾਂਡ ਤਦ ਤੱਕ ਨਾ ਬਦਲੋ ਜਦ ਤੱਕ ਟ੍ਰਾਂਸਪਲਾਂਟ ਟੀਮ ਤੁਹਾਡੇ ਨਾਲ ਵਿਚਾਰ ਵਿਮਰਸ਼ ਨਹੀਂ ਕਰ ਲੈਂਦੀ। ਜੇ ਤੁਸੀਂ ਹਸਪਤਾਲ ਜਾਣਾ ਹੈ ਤਾਂ ਆਪਣੀਆਂ ਦਵਾਈਆਂ ਘਰੋਂ ਨਾਲ ਲੈ ਕੇ ਜਾਓ।





ਪਰੋਗਰਾਫ® - ਟੈਕਰੋਲਿਮਸ ਦਿਨ ਵਿਚ 2 ਵਾਰ ਲੈਣੀ

<p>ਪਰੋਗਰਾਫ 0.5 ਮਿ.ਗ੍ਰਾਮ</p>  <p>(ਹਲਕਾ ਪੀਲਾ ਕੈਪਸੂਲ)</p>	<p>ਪਰੋਗਰਾਫ 1 ਮਿ.ਗ੍ਰਾਮ</p>  <p>(ਚਿੱਟਾ ਕੈਪਸੂਲ)</p>	<p>ਪਰੋਗਰਾਫ 5 ਮਿ.ਗ੍ਰਾਮ</p>  <p>(ਗੁਲਾਬੀ ਕੈਪਸੂਲ)</p>
---	---	---




ਸੈਂਡੋਜ਼ ਟੈਕਰੋਲਿਮਸ® - ਟੈਕਰੋਲਿਮਸ ਦਿਨ ਵਿਚ 2 ਵਾਰ ਲੈਣੀ

<p>ਸੈਂਡੋਜ਼ ਟੈਕਰੋਲਿਮਸ 0.5 ਮਿ.ਗ੍ਰਾਮ</p>  <p>(ਹਲਕਾ ਪੀਲਾ ਕੈਪਸੂਲ)</p>	<p>ਸੈਂਡੋਜ਼ ਟੈਕਰੋਲਿਮਸ 1 ਮਿ.ਗ੍ਰਾਮ</p>  <p>(ਚਿੱਟਾ ਕੈਪਸੂਲ)</p>	<p>ਸੈਂਡੋਜ਼ ਟੈਕਰੋਲਿਮਸ 5 ਮਿ.ਗ੍ਰਾਮ</p>  <p>(ਗੁਲਾਬੀ ਕੈਪਸੂਲ)</p>
---	---	---

ਐਡਵਾਗਰਾਫ® - ਲੰਮੇ ਸਮੇਂ ਲਈ ਅਸਰਦਾਰ ਟੈਕਰੋਲਿਮਸ ਦਿਨ ਵਿਚ 1 ਵਾਰ ਲੈਣੀ

<p>ਐਡਵਾਗਰਾਫ 0.5 ਮਿ.ਗ੍ਰਾਮ</p>  <p>(ਸੰਤਰੀ-ਹਲਕਾ ਪੀਲਾ ਕੈਪਸੂਲ)</p>	<p>ਐਡਵਾਗਰਾਫ 1 ਮਿ.ਗ੍ਰਾਮ</p>  <p>(ਸੰਤਰੀ-ਚਿੱਟਾ ਕੈਪਸੂਲ)</p>	<p>ਐਡਵਾਗਰਾਫ 3 ਮਿ.ਗ੍ਰਾਮ</p>  <p>(ਸੰਤਰੀ-ਸੰਤਰੀ ਕੈਪਸੂਲ)</p>	<p>ਐਡਵਾਗਰਾਫ 5 ਮਿ.ਗ੍ਰਾਮ</p>  <p>(ਸੰਤਰੀ-ਗੁਲਾਬੀ ਕੈਪਸੂਲ)</p>
--	--	---	---

ਐਨਵਰਸਸ PA® - ਲੰਮੇ ਸਮੇਂ ਲਈ ਅਸਰਦਾਰ ਟੈਕਰੋਲਿਮਸ ਦਿਨ ਵਿਚ 1 ਵਾਰ ਲੈਣੀ

<p>ਐਨਵਰਸਸ PA 0.75 ਮਿ.ਗ੍ਰਾਮ</p>  <p>(ਚਿੱਟੀ ਗੋਲੀ)</p>	<p>ਐਨਵਰਸਸ PA 1 ਮਿ.ਗ੍ਰਾਮ</p>  <p>(ਚਿੱਟੀ ਗੋਲੀ)</p>	<p>ਐਨਵਰਸਸ PA 4 ਮਿ.ਗ੍ਰਾਮ</p>  <p>(ਚਿੱਟੀ ਗੋਲੀ)</p>
--	---	--

ਮੈਂ ਇਹ ਦਵਾਈ ਕਿਵੇਂ ਲਵਾਂ? How should I take this medication?

ਸਰੀਰ ਵਿਚ ਦਵਾਈ ਦਾ ਸਤਰ ਇਕਸਾਰ ਰੱਖਣ ਲਈ ਇਹ ਬੜਾ ਜ਼ਰੂਰੀ ਹੈ ਕਿ ਦਵਾਈ ਹਰ ਰੋਜ਼ ਨਿਸ਼ਚਿਤ ਸਮੇਂ ਤੇ ਹੀ ਲਈ ਜਾਵੇ।

<p>ਪਰੋਗਰਾਫ: ਇਹ ਦਵਾਈ ਹਰ 12 ਘੰਟਿਆਂ ਬਾਅਦ ਲਵੋ (ਜਿਵੇਂ 9 ਵਜੇ ਸੁਭਾ ਅਤੇ 9 ਵਜੇ ਰਾਤੀਂ)</p>	ਤੁਹਾਡਾ ਦਵਾਈ ਲੈਣ ਦਾ ਸਮਾਂ: _____
<p>ਸੈਂਡੋਜ਼ ਟੈਕਰੋਲਿਮਸ: ਇਹ ਦਵਾਈ ਹਰ 12 ਘੰਟਿਆਂ ਬਾਅਦ ਲਵੋ (ਜਿਵੇਂ 9 ਵਜੇ ਸੁਭਾ ਅਤੇ 9 ਵਜੇ ਰਾਤੀਂ)</p>	ਤੁਹਾਡਾ ਦਵਾਈ ਲੈਣ ਦਾ ਸਮਾਂ: _____
<p>ਐਡਵਾਗਰਾਫ: ਇਹ ਦਵਾਈ ਦਿਨ ਵਿਚ 1 ਵਾਰ ਲਵੋ (ਜਿਵੇਂ 9 ਵਜੇ ਸੁਭਾ)</p>	ਤੁਹਾਡਾ ਦਵਾਈ ਲੈਣ ਦਾ ਸਮਾਂ: _____
<p>ਐਨਵਰਸਸ PA: ਇਹ ਦਵਾਈ ਦਿਨ ਵਿਚ 1 ਵਾਰ ਲਵੋ (ਜਿਵੇਂ 9 ਵਜੇ ਸੁਭਾ)</p>	ਤੁਹਾਡਾ ਦਵਾਈ ਲੈਣ ਦਾ ਸਮਾਂ: _____

- ਪੇਟ ਵਿਚ ਗੜ ਬੜ ਘਟਾਉਣ ਲਈ ਇਹ ਦਵਾਈ **ਖਾਣੇ ਦੇ ਨਾਲ** ਲਵੇ ਪਰ ਜੇ ਚਾਹੇ ਤਾਂ ਖਾਲੀ ਪੇਟ ਵੀ ਲੈ ਸਕਦੇ ਹੋ। ਪਰ ਇਕਸਾਰ ਰਹੋ, ਜੇ ਖਾਣੇ ਨਾਲ ਲੈਂਦੇ ਹੋ ਤਾਂ ਹਮੇਸ਼ਾ ਖਾਣੇ ਨਾਲ ਹੀ ਲਵੋ ਅਤੇ ਜੇ ਖਾਲੀ ਪੇਟ ਲੈਂਦੇ ਹੋ ਤਾਂ ਹਮੇਸ਼ਾ ਖਾਲੀ ਪੇਟ ਹੀ ਲਵੋ।
- ਇਹ ਦਵਾਈ ਲੈਣ ਦੌਰਾਨ ਗ੍ਰੇਪਫਰੂਟ ਜਾਂ ਪੋਮੇਲੋ ਜਾਂ ਸੇਵੀਲੇ ਸੰਤਰੇ/ਜੂਸ ਤੋਂ ਪਰਹੇਜ਼ ਕਰੋ ਕਿਉਂਕਿ ਇਨ੍ਹਾਂ ਦੀ ਦਵਾਈ ਨਾਲ ਗੰਭੀਰ ਪਰਸਪਰ ਪ੍ਰਕਿਰਿਆ ਹੁੰਦੀ ਹੈ।
- ਜੇ ਤੁਸੀਂ ਕਿਸੇ ਪਰੋਸੀਜਰ ਜਾਂ ਓਪਰੇਸ਼ਨ ਲਈ ਖਾਲੀ ਪੇਟ ਜਾਣਾ ਹੈ ਤਾਂ ਵੀ ਤੁਸੀਂ ਟ੍ਰਾਂਸਪਲਾਂਟ ਵਾਲੀ ਦਵਾਈ ਰੈਗੂਲਰ ਸਮੇਂ ਤੇ ਪਾਣੀ ਦੇ ਘੁੱਟ ਨਾਲ ਜ਼ਰੂਰ ਲੈ ਲੈਣੀ।

ਯਾਦ ਰੱਖੋ: ਜੇ ਤੁਹਾਨੂੰ ਟੈਕਰੋਲਿਮਸ ਦਾ ਲੈਵਲ ਕਰਨ ਲਈ ਬੁਲਾਇਆ ਜਾਂਦਾ ਹੈ ਤਾਂ ਖੂਨ ਦੇ ਕੰਮ ਤੋਂ ਪਹਿਲਾਂ ਸੁਭਾ ਦੀ ਖੁਰਾਕ ਨਾ ਖਾਓ। ਆਪਣੇ ਖੂਨ ਦਾ ਕੰਮ ਕਰਨ ਦਾ ਸਮਾਂ ਆਪਣੀ ਖੁਰਾਕ ਦੇ ਖਾਣ ਦੇ ਸਮੇਂ ਨਾਲ ਰੱਖਣ ਦੀ ਕੋਸ਼ਿਸ਼ ਕਰੋ। ਆਪਣੀ ਖੁਰਾਕ ਕਲੀਨਿਕ ਜਾਂ ਲੈਬ ਵਿਚ ਲੈ ਕੇ ਜਾਓ ਤਾਂ ਕਿ ਖੂਨ ਦਾ ਕੰਮ ਪੂਰਾ ਹੋਣ ਤੋਂ ਬਾਅਦ ਖੁਰਾਕ ਲੈ ਸਕੋ।

ਖੁਰਾਕ ਭੁੱਲ ਗਏ ਜਾਂ ਖੁਰਾਕ ਉਲਟੀ ਕਰ ਦਿੱਤੀ: Missed Dose or Vomited Dose:

ਜੇ ਤੁਸੀਂ ਦਵਾਈ ਦੀ ਖੁਰਾਕ ਲੈਣੀ ਭੁੱਲ ਜਾਓ ਤਾਂ ਜਦੋਂ ਯਾਦ ਆਵੇ ਲੈ ਲਵੋ ਅਤੇ ਅਗਲੀ ਖੁਰਾਕ ਆਪਣੇ ਨਿਸ਼ਚਿਤ ਸਮੇਂ ਤੇ ਲੈ ਲਵੋ। ਪਰ ਜੇ ਸਮਾਂ ਅੱਧ ਤੋਂ ਜ਼ਿਆਦਾ ਬੀਤ ਗਿਆ ਹੈ ਤਾਂ ਇਹ ਖੁਰਾਕ ਰਹਿਣ ਦਿਓ ਅਤੇ ਅਗਲੀ ਖੁਰਾਕ ਹੀ ਟਾਈਮ ਸਿਰ ਲਵੋ। ਕਦੀ ਵੀ ਦੁਗਣੀ ਖੁਰਾਕ ਜਾਂ ਇੱਕ ਫਾਲਤੂ ਖੁਰਾਕ ਨਾ ਲਵੋ।

ਜੇ ਤੁਸੀਂ ਐਂਟੀ-ਰਿਜੈਕਸ਼ਨ ਦੀ ਖੁਰਾਕ **1 ਦਿਨ ਤੋਂ ਜ਼ਿਆਦਾ ਭੁੱਲ ਜਾਓ** ਤਾਂ ਅਗਲੇ ਨਿਰਦੇਸ਼ਾਂ ਲਈ ਟ੍ਰਾਂਸਪਲਾਂਟ ਟੀਮ ਨੂੰ ਤਤਕਾਲ ਸੰਪਰਕ ਕਰੋ।























ਜੇ ਦਵਾਈ ਲੈਣ ਦੇ 30 ਮਿੰਟਾਂ ਅੰਦਰ **ਉਲਟੀ ਕਰ ਦਿਓ** ਜਾਂ ਜੇ ਤੁਸੀਂ ਕੁੱਝ ਦਵਾਈ ਉਲਟੀ ਨਾਲ ਬਾਹਰ ਆਉਂਦੀ ਵੇਖੋ ਤਾਂ ਖੁਰਾਕ ਦੁਬਾਰਾ ਲਵੋ। ਨਹੀਂ ਤਾਂ ਅਗਲੀ ਖੁਰਾਕ ਸਮੇਂ ਸਿਰ ਲਵੋ।

ਇਸ ਦਵਾਈ ਦੇ ਸੰਭਾਵਿਤ ਬੁਰੇ ਪ੍ਰਭਾਵ ਕੀ ਹਨ? What are some possible side effects of this medication?

ਬੁਰੇ ਪ੍ਰਭਾਵ Side Effect	ਦਿਲਾਜ Management
ਝਟਕੇ ਲੱਗਣੇ, ਕੰਬਣੀ, ਸਿਰ ਦਰਦ, ਦੌਰਾ ਪੈਣਾ	ਟੈਕਰੋਲਿਮਸ ਦਾ ਲੈਵਲ ਵੱਧ ਹੋਣ ਕਰ ਕੇ ਇਹ ਲੱਛਣ ਹੋ ਸਕਦੇ ਹਨ। ਇਨ੍ਹਾਂ ਲੱਛਣਾਂ ਬਾਰੇ ਆਪਣੇ ਡਾਕਟਰ ਨੂੰ ਦਸੋ।
ਬਲੱਡ ਪ੍ਰੈਸ਼ਰ ਵਧ ਹੋਣਾ	ਆਪਣਾ ਬਲੱਡ ਪ੍ਰੈਸ਼ਰ ਰੈਗੂਲਰਲੀ ਚੈੱਕ ਕਰਦੇ ਰਹੋ। ਤੁਹਾਨੂੰ ਬਲੱਡ ਪ੍ਰੈਸ਼ਰ ਦੀ ਦਵਾਈ ਲੈਣ ਦੀ ਜ਼ਰੂਰਤ ਹੋ ਸਕਦੀ ਹੈ। ਜ਼ਿਆਦਾ ਨਮਕ ਜਾਂ ਸੋਡੀਅਮ ਵਾਲੇ ਖਾਣੇ ਨਾ ਖਾਓ।
ਖੂਨ ਵਿਚ ਸ਼ੂਗਰ ਵਧ ਹੋਣੀ	ਬਲੱਡ ਸ਼ੂਗਰ ਜ਼ਿਆਦਾ ਹੋਣ ਕਾਰਨ ਇਸ ਦੀ ਨਿਗਰਾਨੀ ਕੀਤੀ ਜਾਏਗੀ ਅਤੇ ਇਸ ਦੇ ਇਲਾਜ ਦੀ ਲੋੜ ਹੋਵੇਗੀ। ਹੱਥਾਂ ਜਾਂ ਪੈਰਾਂ ਦਾ ਸੁੰਨ ਹੋਣਾ ਜਾਂ ਝਰਨਾਹਟ, ਜ਼ਿਆਦਾ ਪਿਆਸ, ਮੂੰਹ ਸੁਕਣਾ, ਸਾਹ ਵਿਚ ਫਲਾਂ ਜਿਹੀ ਬੋ, ਜਾਂ ਪਿਸ਼ਾਬ ਜ਼ਿਆਦਾ ਆਉਣ ਬਾਰੇ ਆਪਣੇ ਡਾਕਟਰ ਨੂੰ ਦਸੋ। ਜੇ ਤੁਸੀਂ ਸ਼ੂਗਰ ਦੇ ਮਰੀਜ਼ ਹੋ ਤਾਂ ਆਪਣੀ ਸ਼ੂਗਰ ਰੈਗੂਲਰਲੀ ਚੈੱਕ ਕਰਨੀ ਸੁਨਿਸ਼ਚਿਤ ਕਰੋ ਅਤੇ ਸ਼ੂਗਰ ਦੀਆਂ ਦਵਾਈਆਂ ਬਾਕਾਇਦਾ ਨਿਰਦੇਸ਼ਾਂ ਅਨੁਸਾਰ ਲੈਂਦੇ ਰਹੋ।
ਦਿਲ ਵਿਚ ਜਲਨ, ਦਿਲ ਕੱਚਾ ਹੋਣਾ, ਉਲਟੀਆਂ, ਦਸਤ	ਆਪਣੇ ਡਾਕਟਰ ਨਾਲ ਚੈੱਕ ਕਰੋ ਜੇ ਇਹ ਲੱਛਣ ਪਰੇਸ਼ਾਨ ਕਰਦੇ ਹਨ ਜਾਂ ਜਾਰੀ ਰਹਿੰਦੇ ਹਨ।
ਮੂਡ ਵਿਚ ਤਬਦੀਲੀ, ਉਦਾਸੀ, ਹੈਰਾਨੀ, ਸੌਣ ਵਿਚ ਤਕਲੀਫ, ਅਜੀਬ ਸੁਪਣੇ	ਆਪਣੇ ਡਾਕਟਰ ਨਾਲ ਚੈੱਕ ਕਰੋ ਜੇ ਇਹ ਲੱਛਣ ਪਰੇਸ਼ਾਨ ਕਰਦੇ ਹਨ ਜਾਂ ਜਾਰੀ ਰਹਿੰਦੇ ਹਨ।
ਵਾਲ ਝੜਣੇ	ਇਨ੍ਹਾਂ ਲੱਛਣਾਂ ਬਾਰੇ ਆਪਣੇ ਡਾਕਟਰ ਨੂੰ ਦਸੋ।
ਟੈਕਰੋਲਿਮਸ ਨਾਲ ਸਰੀਰ ਦੀ ਬਿਮਾਰੀ ਜਾਂ ਚੋਟ ਨਾਲ ਨਜਿੱਠਣ ਦੀ ਸਮਰਥਾ ਘਟਨੀ	ਇਨਫੈਕਸ਼ਨ ਦੇ ਲੱਛਣ (ਬੁਖਾਰ, ਠੰਢ ਲੱਗਣੀ, ਦਿਲ ਤੇਜ਼ ਧੜਕਣਾ, ਜੁਕਾਮ ਅਤੇ ਫਲੂ) ਬਾਰੇ ਟ੍ਰਾਂਸਪਲਾਂਟ ਟੀਮ ਨੂੰ ਦਸੋ। ਇਨਫੈਕਸ਼ਨ ਵਾਲੇ ਵਿਅਕਤੀਆਂ ਦੇ ਨਜ਼ਦੀਕੀ ਸੰਪਰਕ ਤੋਂ ਸੰਕੋਚ ਕਰੋ। ਆਪਣੇ ਹੱਥ ਬਾਰ ਬਾਰ ਧੋਵੋ।
ਗੁਰਦਿਆਂ ਦੇ ਕੰਮ ਕਰਨ ਵਿਚ ਕਮੀ	ਟੈਕਰੋਲਿਮਸ ਦਾ ਉੱਚਾ ਲੈਵਲ ਤੁਹਾਡੇ ਗੁਰਦਿਆਂ ਦੀ ਕੰਮ ਕਰਨ ਦੀ ਸਮਰਥਾ ਘਟ ਕਰ ਸਕਦਾ ਹੈ। ਤੁਹਾਡਾ ਟੈਕਰੋਲਿਮਸ ਦਾ ਲੈਵਲ ਲਗਾਤਾਰ ਚੈੱਕ ਕੀਤਾ ਜਾਏਗਾ ਅਤੇ ਜੇ ਲੋੜ ਹੋਈ ਤਾਂ ਟੈਕਰੋਲਿਮਸ ਦੀ ਖੁਰਾਕ ਘਟਾਈ ਜਾਏਗੀ। ਜੇ ਤੁਹਾਡੇ ਪਿਸ਼ਾਬ ਵਿਚ ਕੋਈ ਤਬਦੀਲੀ ਹੈ ਜਾਂ ਪਿਸ਼ਾਬ ਦੀ ਮਾਤਰਾ ਵਿਚ ਫਰਕ ਹੈ ਤਾਂ ਆਪਣੇ ਡਾਕਟਰ ਨੂੰ ਦਸੋ।
ਪੋਟਾਸ਼ੀਅਮ ਦਾ ਲੈਵਲ ਉੱਚਾ ਹੋਣਾ	ਤੁਹਾਡੇ ਪੋਟਾਸ਼ੀਅਮ ਦੇ ਲੈਵਲ ਦੀ ਨਿਗਰਾਨੀ ਕੀਤੀ ਜਾਏਗੀ। ਮਾਸਪੇਸ਼ੀਆਂ ਵਿਚ ਕਮਜ਼ੋਰੀ, ਲੱਤਾਂ ਬਾਹਾਂ ਦਾ ਸੁੰਨ ਹੋਣਾ ਜਾਂ ਅਨਿਯਮਿਤ ਦਿਲ ਧੜਕਣ ਬਾਰੇ ਆਪਣੀ ਟ੍ਰਾਂਸਪਲਾਂਟ ਟੀਮ ਨੂੰ ਇੱਕ ਦਮ ਦਸੋ।
ਕੈਂਸਰ	ਇਹ ਦਵਾਈ ਲੈਣ ਨਾਲ ਚਮੜੀ ਅਤੇ ਹੋਰ ਕਿਸਮ ਦੇ ਕੈਂਸਰ ਹੋਣ ਦਾ ਜ਼ਿਆਦਾ ਖਤਰਾ ਹੋ ਸਕਦਾ ਹੈ। ਕਿਰਪਾ ਕਰ ਕੇ ਆਪਣੀ ਟ੍ਰਾਂਸਪਲਾਂਟ ਟੀਮ ਨੂੰ ਦਸੋ ਜੇ ਤੁਹਾਡੇ ਵਿਚ ਕੈਂਸਰ ਦੀ ਪੁਸ਼ਟੀ ਹੁੰਦੀ ਹੈ। ਹੋਰ ਜ਼ਿਆਦਾ ਜਾਣਕਾਰੀ ਲਈ “ਕੈਂਸਰ ਰਿਸਕ” ਸੈਕਸ਼ਨ ਦੇਖੋ।

ਵੈਲਟ ਕਾਰਡ (Wallet card):



 <p>ਲੰਮੇ ਸਮੇਂ ਲਈ ਅਸਰਦਾਰ ਟੈਕਰੋਲਿਮਸ</p> <p>ਤੁਹਾਨੂੰ ਇਹ ਤਜਵੀਜ਼ ਕੀਤੀ ਗਈ ਹੈ:</p> <p><input type="checkbox"/> ਐਡਵਾਗਰਾਫ਼ (ਟੈਕਰੋਲਿਮਸ)</p> <p><input type="checkbox"/> ਐਨਵਰਸਸ PA (ਟੈਕਰੋਲਿਮਸ)</p> <ul style="list-style-type: none"> • ਇਹ ਬੜਾ ਜ਼ਰੂਰੀ ਹੈ ਕਿ ਤੁਸੀਂ ਇੱਕ ਬਰਾਂਡ ਦੀ ਲੰਮੇ ਸਮੇਂ ਲਈ ਅਸਰਦਾਰ ਟੈਕਰੋਲਿਮਸ ਤੋਂ ਹੀ ਰਹੋ। • ਆਪਣੇ ਟ੍ਰਾਂਸਪਲਾਂਟ ਕਲੀਨਿਕ ਦੀ ਸੁਪਰਵੀਜਨ ਤੋਂ ਬਿਨਾਂ ਬਰਾਂਡ ਦੀ ਬਦਲੀ ਕਾਰਨ ਤੁਹਾਡਾ ਅੰਗ ਰੱਦ/ਰਿਜੈਕਟ ਹੋ ਸਕਦਾ ਹੈ ਅਤੇ/ਜਾਂ ਬੁਰੇ ਪ੍ਰਭਾਵ ਵਧ ਸਕਦੇ ਹਨ। 	<p>Advagraf® – LONG ACTING tacrolimus taken ONCE a day</p> <table border="1"> <tr> <td> <p>Advagraf 0.5 mg</p>  <p>(orange- light yellow capsule)</p> </td> <td> <p>Advagraf 1 mg</p>  <p>(orange- white capsule)</p> </td> <td> <p>Advagraf 3 mg</p>  <p>(orange- orange capsule)</p> </td> <td> <p>Advagraf 5 mg</p>  <p>(orange- pink capsule)</p> </td> </tr> </table>	<p>Advagraf 0.5 mg</p>  <p>(orange- light yellow capsule)</p>	<p>Advagraf 1 mg</p>  <p>(orange- white capsule)</p>	<p>Advagraf 3 mg</p>  <p>(orange- orange capsule)</p>	<p>Advagraf 5 mg</p>  <p>(orange- pink capsule)</p>
	<p>Advagraf 0.5 mg</p>  <p>(orange- light yellow capsule)</p>	<p>Advagraf 1 mg</p>  <p>(orange- white capsule)</p>	<p>Advagraf 3 mg</p>  <p>(orange- orange capsule)</p>	<p>Advagraf 5 mg</p>  <p>(orange- pink capsule)</p>	
<p>Envarsus PA® - LONG ACTING tacrolimus taken ONCE a day</p> <table border="1"> <tr> <td> <p>Envarsus PA 0.75 mg</p>  <p>(white tablet)</p> </td> <td> <p>Envarsus PA 1 mg</p>  <p>(white tablet)</p> </td> <td> <p>Envarsus PA 4 mg</p>  <p>(white tablet)</p> </td> </tr> </table> <ul style="list-style-type: none"> • ਇਹ ਕਾਰਡ ਹਮੇਸ਼ਾ ਆਪਣੇ ਕੋਲ ਰੱਖੋ ਅਤੇ ਜੇ ਵੀ ਤੁਹਾਡੀ ਡਾਕਟਰੀ ਦੇਖਭਾਲ ਕਰਦਾ ਹੈ (ਡਾਕਟਰ, ਨਰਸ, ਫਾਰਮਾਸਿਸਟ) ਉਸ ਨੂੰ ਦਿਖਾਓ। • ਟ੍ਰਾਂਸਪਲਾਂਟ ਦੀਆਂ ਦਵਾਈਆਂ ਲੈਣੀਆਂ ਬੰਦ ਨਾ ਕਰੋ ਜਦ ਤੱਕ ਟ੍ਰਾਂਸਪਲਾਂਟ ਕਲੀਨਿਕ ਨਹੀਂ ਕਹਿੰਦਾ। • ਜੇ ਤੁਹਾਡੇ ਮਨ ਵਿਚ ਦਵਾਈਆਂ ਬਾਰੇ ਕੋਈ ਸਵਾਲ ਹਨ ਤਾਂ ਆਪਣੇ ਟ੍ਰਾਂਸਪਲਾਂਟ ਕਲੀਨਿਕ ਨੂੰ ਫੋਨ ਕਰੋ। 	<p>Envarsus PA 0.75 mg</p>  <p>(white tablet)</p>	<p>Envarsus PA 1 mg</p>  <p>(white tablet)</p>	<p>Envarsus PA 4 mg</p>  <p>(white tablet)</p>		
<p>Envarsus PA 0.75 mg</p>  <p>(white tablet)</p>	<p>Envarsus PA 1 mg</p>  <p>(white tablet)</p>	<p>Envarsus PA 4 mg</p>  <p>(white tablet)</p>			

